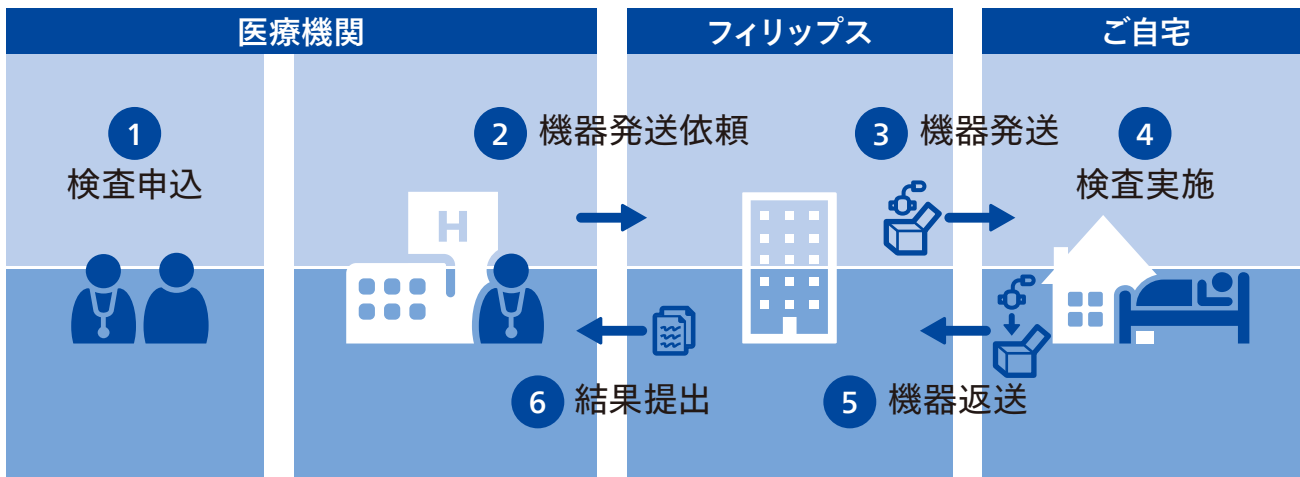




## 検査機器が届いてから返却するまでの流れ



- ・配送業者は「佐川急便」です。ご返却はヤマト運輸です。
- ・検査機器の発送元は「フィリップス・ジャパン」です。※医療機関からではありません。
- ・検査機器を受け取ったら検査を実施し、終了後に下記の集荷番号へ回収を依頼してください。
- ・返送には機器に同梱されたフィリップス・ジャパン宛の着払い伝票をご使用ください。

## ヤマト運輸集荷番号

固定電話より: 0120-01-9625

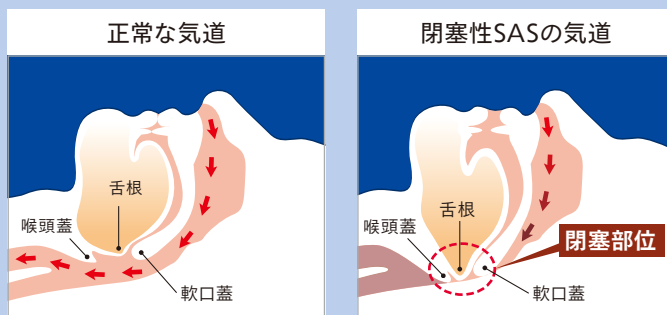
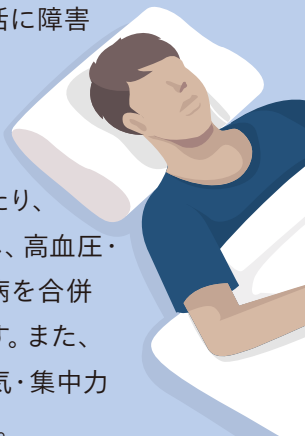
携帯電話より: 0570-200-000

お近くのヤマト運輸営業店か、以下のコンビニエンスストア  
にお持ち込みいただいても発送できます。

- ・セブンイレブン
- ・ニューデイズ
- ・ポプラ
- ・ファミリーマート
- ・デイリーヤマザキ

## 睡眠時無呼吸症候群 (SAS) とは

SASとは、睡眠中に呼吸が止まる、または浅く・弱くなることで、日常生活に障害を引き起こす疾患です。夜間に繰り返し起こる無呼吸・低呼吸により、血液中の酸素が低下したり、頻繁に中途覚醒が発生し、高血圧・脳卒中などの生活習慣病を合併するリスクが高くなります。また、睡眠の分断は日中の眠気・集中力の低下を引き起こします。

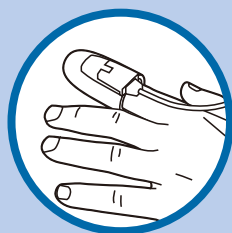


SASの重症度は、AHIで表されます。

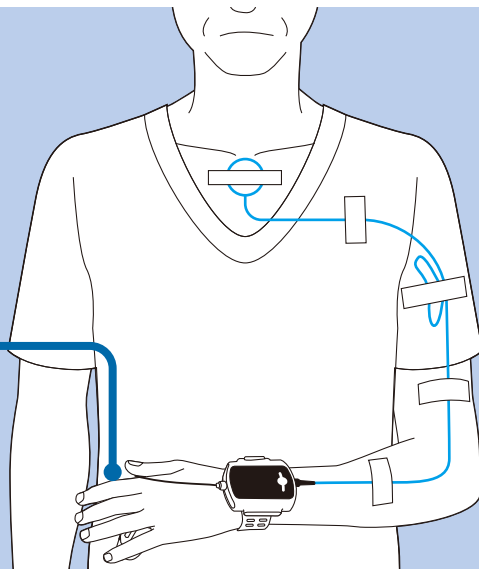
AHIは10秒以上の無呼吸・低呼吸（呼吸が浅く・弱くなる状態）が1時間当たりに発生する回数を意味します。AHIが5回以上認められ日中の眠気等症状がある場合にSASと診断されます。

## 検査機器装着イメージ

必ず同梱の装着ガイドを参照しながら装着してください。



事前に指を入れると実際の検査で計測できなくなります。



## 検査の際、以下の点にご注意ください。

- ・プローブ（指先のセンサ）は検査直前に装着してください。センサは使い切りのため、事前に指を入れると実際の検査で計測できなくなります。
- ・プローブ（指先のセンサ）は検査の途中で外さないでください。途中で目が覚めたときも、朝の起床時まで装着してください。
- ・検査器のボタンは一度押すと取り消すことができません。検査を始めるまでは絶対に押さないでください。



販売名：ウォッチパット300 製造販売認証番号：302AFBZX00089000 管理医療機器 / 特定保守管理医療機器



## 装着方法をご覧ください

お持ちの端末から左の二次元コードを読み取りマニュアルをご覧ください

検査に関する  
お問い合わせ先

株式会社フィリップス・ジャパン  
お客様コールセンター

**0120-48-4159**  
受付時間 7:00~22:00 年中無休 365日対応

製造販売業者 **株式会社フィリップス・ジャパン**  
〒108-8507 東京都港区港南2-13-37 フィリップスビル  
www.philips.co.jp/healthcare  
睡眠・呼吸製品のお問い合わせは地域の事業所まで  
※各事業所の連絡先は以下のURLで公開しています  
www.philips.co.jp/SRC-Office



© 2023 Koninklijke Philips N.V.  
改良などの理由により予告なしに意匠、仕様の一部を変更することがあります。あらかじめご了承ください。詳しくは担当営業、もしくはお近くの事業所までお問い合わせください。記載されている製品名などの固有名称は、Koninklijke Philips N.V.またはその他の会社の商標または登録商標です。  
230216 R2-PDF